

# Distanční výuka se Saurusem



Týden: 15. 3. – 19. 3. 2021

Téma: Jak Saurus tráví volný čas doma

## 1. TVOŘENÍ/MALOVÁNÍ

### • Výroba sluníčka s duhou

- Protože nám teď venku sluníčko moc nesvítí, tak si můžeme vyrobit jedno sluníčko přímo domů na zeď.
- Pomůcky: čtvrtka, tempery/vodovky/pastelky/fixy, nůžky, lepidlo, barevný papír/krepový papír/látky/bavlny.
- Postup:
  - Ze čtvrtky vystříhneme půl kruh s paprsky (nebo jen půl kruh a paprsky zvlášť – pak dolepit).
  - Sluníčko vymalujeme podle své fantazie a můžeme mu udělat pěkný obličej.
  - Nakonec z krepového papíru (barevného papíru, látky nebo bavlny) vytvoříme duhu, kterou nalepíme z druhé strany sluníčka.
  - Podobně si můžeme vytvořit i mráček, který bude s kapičkami vody (na nitce), protože duhu nám vytváří déšť a sluníčko dohromady.



## 2. ÚKOL

### • Pomáhat doma mamince i tatínkovi

- Uklízet si po sobě hračky.
- Vysát.
- Utřít nádobí, uklízet nádobí se stolu (dáváme pozor, ať nám nepadají drobečky!).
- Připravit svačinku (ráno si sám namazat snídani).
- Zopakování členů rodiny.
- Prohlédnout si fotografie z dětství.

## 3. LOGOPEDIE

### • Artikulační cvičení:

- Podle kartiček (viz příloha)

### • Sluchové vnímání:

- Zvuky v kuchyni – maminka z kuchyně vydává různé zvuky a dítě poznává, co vydalo ten zvuk.

- vařečky
- skleničky
- hrnec
- zavření/otevření mikrovlnné trouby
- příbory
- talíře
- ...

#### 4. GRAFOMOTORIKA/OMALOVÁNKY (viz přílohy)

- **Grafomotorický list** – kruhy a spirály

#### 5. BÁSNIČKA/PÍSNÍČKA/POHÁDKA

- **Zopakování uklízací písničky**
  - Všechny hračky v pokojíčku, uklidíme za chvíličku, auta, kostky dáme spát, pak si zase budem hrát. (na melodii Běží liška k táboru).
- **Básničky:**

##### **Tatínek**

Táta je můj hrdina,  
večer se mnou usíná.  
Pomáhá mi s úkoly  
a vozí mě do školy.  
Griluje a uklízí,  
nedostatky přehlíží.  
I když občas trucuji,  
svého tátů miluji.

##### **Maminka**

V bříšku jsi mě nosila,  
v kočárku mě vozila.  
Pamatuješ první zoubek?  
Natlučené kolínko?  
U všeho jsi vždycky byla,  
moje sladká maminko.  
Za každou tu chvíličku,  
nosím si tě v srdíčku.




## 6. OSTATNÍ:

- **Přečtěte si pohádku.**
- **Můžete si vytvořit rodinný rodokmen.**
- **Zahrajte si nějakou pěknou rodinou/společenskou hru.**
  - Pexeso.
  - Černý Petr.
  - Člověče, nezlob se.
  - Dobble.
  - Aktivita junior.
  - Domino.
  - ...
- **Vytvořte si s dětmi TO DO list.**
  - Vytiskněte si obrázky (viz přílohy) a pojmenujte si s dětmi, co každý obrázek znamená.
  - Každé ráno si povězte, s čím vám má dítě ten den pomoci a přiřadte si obrázky na místo, kde na ně dítě uvidí (např.: magnety na lednici).
  - Můžete si udělat dva sloupce (udělat a splněno), když dítě činnost dokončí, tak si může obrázek přesunout do druhého sloupce.
  - Za každý splněný úkol můžete dát hvězdičku a třeba za každých 10 hvězdiček bude nějaká malá odměna. 😊
  - Úkoly:
    - Pomoci při mytí nádobí.
    - Vyleštit zrcadlo.
    - Otřít prach.
    - Zamést/vysát.
    - Uklidit si své hračky.
    - Složit a uklidit si své oblečení.
    - Udělat si pracovní list.
    - Prohlížet si knížku/hrát si.
    - Zacvičit si.
    - Pomoci při praní prádla.
    - Zalít kytičky.
    - Pomoci při vaření.
    - ...





PŘÍLOHY



# BUBLIFUK



KuliFerda s Filutkou si přivezli z výletu bublifuky a šli je vyzkoušet i s rodiči. Bublin vyfoukali spoustu, na stránce je jich ale vidět jen pět. Dokreslíš další bubliny?

